

## Acciones de autoridades locales y fuerza pública

En caso de presentarse un incidente de derrame o incendio en la vía pública:

- No realizar ningún control si no se cuenta con capacitación y el equipo de protección indicado
- Identificar la placa DOT y el rótulo con el número ONU sobre el vehículo o tanque
- Requerir información al conductor sobre la naturaleza de la carga
- Verificar hoja de seguridad y manifiesto de carga para establecer la naturaleza de esta y sus características de riesgo
- Solicitar instrucción a CISPROQUIM, disponible las 24 horas del día
- Siempre realizar aislamiento de seguridad y evacuación preventiva si es el caso
- Informar a CARDIQUE
- Informar al CLOPAD Municipal


### TELEFONOS DE CONTACTO

- CARDIQUE emergencias por materiales peligrosos: 3145237510
- CISPROQUIM línea gratuita: 018000916012
- Departamento de Policía Bolívar: 6284740
- En Cartagena marque: 112, 119
- Número único de emergencias: 123

### INFORMACION Y RECURSOS

[www.cardique.gov.co](http://www.cardique.gov.co)

[www.cisproquim.org.co](http://www.cisproquim.org.co)



CORPORACION AUTONOMA REGIONAL DEL CANAL DEL DIQUE  
CARDIQUE  
AUTORIDAD AMBIENTAL

Bosque Sector Manzanillo , Transversal 52 # 16-190  
Cartagena de Indias

Teléfono: 6694059, 6694666, 6694125  
Fax: 6694062  
Correo: [direccion@cardique.gov.co](mailto:direccion@cardique.gov.co)

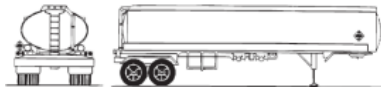
Decreto 93 de 1998 Plan Nacional para la Prevención y Atención de Desastres.

Información pública para la prevención y reacción adecuada de la comunidad en caso de desastre

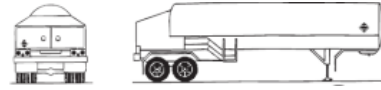


## TRANSPORTE DE MATERIALES PELIGROSOS

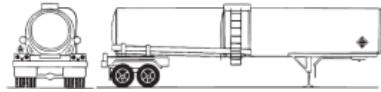
Una autoridad municipal o un miembro de la fuerza pública en desarrollo de sus funciones puede encontrarse en cualquier momento envuelto en un incidente con materiales peligrosos tales como productos químicos y combustibles. Si no se posee entrenamiento especializado, debe reunirse una serie de datos esenciales para quien realice la primera respuesta. Primero vamos a conocer los vehículos que transportan estos productos




Autotank no presurizado para líquidos



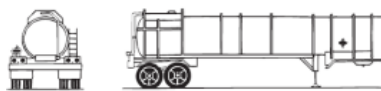
Autotank para líquidos criogénicos



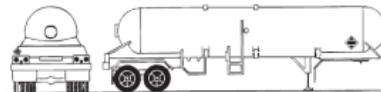
Autotank de baja presión para productos químicos




Remolque para cilindros de gas comprimido



Autotank para líquidos corrosivos



Autotank de alta presión



Remolque de carga mixta

## QUE SE DEBE BUSCAR DE MANERA PRIORITARIA EN EL VEHICULO Y EL REMOLQUE?




Un cartel de un color determinado conocido como placa DOT y con un número en su centro



O un cartel especificando un riesgo y aparte una placa de color naranja con un numero en color negro

1219

## QUE SIGNIFICAN?



Simbolo representativo de la clase de riesgo

Número de la clase de riesgo

1203

Número asignado por las Naciones Unidas para identificar el producto a nivel internacional

## TAMBIEN PUEDE ESTAR PRESENTE UN DIAMANTE DE COLORES . NO ES OBLIGATORIO EN VEHICULOS



## LOS DISTINTOS CARTELES QUE EXISTEN PARA IDENTIFICAR EL TIPO DE PRODUCTO Y EL RIESGO



1. Explosivos



2.1. Gases inflamables



2.2. Gases no inflamables y no tóxicos



2.2. Gases oxidantes



2.3. Gases tóxicos



3. Líquidos inflamables



4.1. Sólidos inflamables



4.2. Sustancias susceptibles de combustión espontánea



4.3. Sustancias que en contacto con agua emiten gases inflamables



5.1. Sustancias oxidantes



5.2. Peróxidos orgánicos



6.1. Sustancias tóxicas



6.2. Sustancias infecciosas



7. Material radiactivo categoría I



7. Material radiactivo categoría II



8. Sustancias corrosivas



9. Productos peligrosos misceláneos



Etiqueta de riesgo subsidiario usado con sustancias a elevada temperatura

**EN UN INCIDENTE CON MATERIALES PELIGROSOS LA PRIMERA PRIORIDAD ES SU SEGURIDAD PERSONAL**